

Etter at vi hadde besøkt Victoriafallene, markedet og OK-butikken, var neste post på programmet en [krokodillefarm](#).

Her er vi inne.



Vi går ned mot de minste krokodillene først.

Her er en av de små.



Guiden i parken forklarer hvordan krokodillen skal holdes.

De fleste ville prøve å holde den.



Anne Berit holder den også.
Jeg ville ikke holde den.



En kunstig fugl.



Det er løver også i denne parken.



De har god plass, selv om det er ingenting i forhold til det de har ute i naturen.



Det er en ape også her.



Apen er nysgjerrig.



Her ser vi en større krokodille.





Bambus.




De mates med små kjøttbiter slik at vi skal få se at de hopper opp fra vannet.



Dette er noen halvstore eksemplarer.



Dette er en storing.



Det finnes et museum også her med diverse utstoppede dyr.



Krokodilleegg



Dette er en liten kokosnøtt. Elefantene liker disse.



Om kvelden var vi på båttur på Zambezi-elven. Før vi går ombord, må vi gå forbi denne gruppen som spiller og danser.



Her er vi ombord i båten. Vi reiste med et firma som heter [Wild Horizons](#).



Jeg ser ut til å trives ombord.



Vi får se en krokodille nesten med en gang.



Det er mange båter ute og kjører.



Det ligger også mange båter ved bredden.



Her står det en elefant inne blant buskene.



Her er det to elefanter.



En båt til av samme firma som vi reiste med.



Vi får sett forskjellige fugler.





Solnedgang over Zambezi-elven.



Vi bodde i hytte nummer 7 på Gorges Lodge.




På skolen vi besøkte. Guiden vår hilser på rektor.




Ett av skolehusene.



Flere skolehus.



Fine blomster på dette treet.



En oksekjerre.



Sjåføren vår.



Ungene er oppstilt for oss.



Guiden vår prater med rektor igjen.



Her er de minste.



Rektor introduserer elevene.



De skal lese, synge og danse.



Her er de i gang.







Så var det slutt. Tilbake til klasserommene.



Det ligger nok fremdeles miner etter frigjøringskrigen.



To av lærerne.



Tilbake til bussen vår.



Det fine treet.



Flagget.



Det blir først noen korte taler.



Så blir det utdeling av de matvarene vi kjøpte.



Noen videoer fra opptreden til elevene:

[Video 1](#)

[Video 2](#)

[Video 3](#)

[Video 4](#)

[Video 5](#)

[Video 6](#)

[Video 7](#)

[Video 8](#)

